

CS 1 CART

ASSEMBLEUSE À PÉDALE

Conçue pour

Artisan
encadreur

Magasin
encadrement

Semi
industriel

Industriel



Agrafes en chargeur CASSESE

La CS 1 CART fonctionne avec des agrafes en chargeur Cassese

Vitesse

Capacité moulures

Facilité d'utilisation

Espace requis



LA CS1 CART DE CASSESE

est une assembleuse à pédale très simple d'utilisation. Elle a la capacité d'assembler n'importe quelle taille de cadre (avec une hauteur maximale de 85 mm).

Cette assembleuse est très abordable tout en assurant une grande qualité d'assemblage. Son nouveau câble renforcé pour la pédale assure robustesse et longévité de la machine.

Le CS1 CART utilise des agrafes en chargeur Cassese, reconnues aujourd'hui comme les meilleures du marché et permettant de charger la machine plus rapidement.

MOULURES

Largeur 5 mm - illimité

Hauteur 7 mm - 85 mm

DIMENSIONS

Profondeur 610 mm

Largeur 360 mm

Hauteur 1200 mm

POIDS

23 kg

MADE IN

FRANCE




Mouleurs larges :
14 cm de course
d'agrafage



Axe de presseur réglable
Presseur chevron
Potence massive



Utilisable devant ou
derrière



Agrafes en chargeur
=
chargement &
changement
de taille plus rapide &
facile



Les agrafes en
chargeurs Cassese pré-
lubrifiées assurent une
lubrification constante
du bloc distributeur
d'agrafes
(exclusivité Cassese)



Positionnement
d'agrafage
facile & rapide



Structure & pièces en
aluminium pour une
durabilité maximum
& une usure
minimum

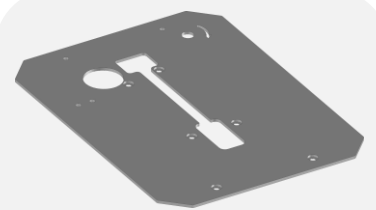


Table de travail
en inox


LES AGRAFES EN CHARGEUR CASSESE SONT...



Plus résistantes (grâce
au Power Strip™)



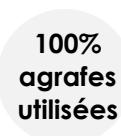
Lubrifiées =
empilage plus
facile



Facilement identifiables :
1 couleur pour chaque
taille



Sans colle :
Évitent
l'enrayement



**100%
agrafes
utilisées**
Economiques



Ecologiques
(plastique
recyclable)

ACCESSOIRES INCLUS



1 boîte de 7mm BN
1 boîte de 10 mm BN
1 boîte de 10mm BD

ACCESSOIRES OPTIONNELS

